

УТВЕРЖДАЮ

Заведующий

(подпись)

Касаткина С.Е.

(расшифровка подписи)

"21" декабря 2018г.

## ПЛАН

### финансово-хозяйственной деятельности

муниципального автономного дошкольного образовательного учреждения

города Нижневартовска детский сад №32 "Брусничка"

полное наименование муниципального бюджетного (автономного) учреждения

на 2019 год и на плановый период 2020 и 2021 годов

"21" декабря 2018г.  
(дата составления)

Наименование структурного подразделения администрации  
города, осуществляющего функции и полномочия учредителя

Департамент образования администрации города

Единица измерения: руб.

код по ОКЕИ

383

### Раздел 1. Реквизиты учреждения

Юридический адрес	628617, Тюменская обл., ХМАО-Югра, г. Нижневартовск, ул. Пермская, д.1а
Адрес фактического местонахождения	628617, Тюменская обл., ХМАО-Югра, г. Нижневартовск, ул. Пермская, д.1а
Адрес электронной почты	<a href="mailto:brusnichka32n@yandex.ru">brusnichka32n@yandex.ru</a>
Телефон учреждения	8 (3466) 65-20-09
Факс учреждения	8 (3466) 65-20-09
Фамилия, имя, отчество руководителя учреждения, телефон	Касаткина Светлана Евгеньевна, 8 (3466) 65-20-09
Фамилия, имя, отчество главного бухгалтера, телефон	Бугайченко Анастасия Сергеевна 8 (3466) 65-20-09
Перечень разрешительных документов, лицензий, государственной аккредитации (с указанием номеров, даты выдачи и срока действия), на основании которых учреждение осуществляет деятельность	Устав; лицензия от 09.12.2014 серия 86 Л01 №0001002; свидетельство о государственной регистрации от 09.11.1999г. серия НВ-11 №118760
Основной государственный регистрационный номер учреждения (ОГРН), дата государственной регистрации	1028600957890 от 29.11.2002г.
Идентификационный номер налогоплательщика (ИНН)	8603092630
Код причины постановки на учет учреждения в налоговом органе (КПП)	860301001

**Раздел 2. Сведения о целях (задачах), видах деятельности бюджетного (автономного) учреждения, основных показателях финансовой деятельности**

1. Автономное учреждение создано для выполнения работ, оказания услуг в целях обеспечения реализации предусмотренных законодательством Российской Федерации полномочий органов местного самоуправления города Нижневартовска в сфере образования.

2. Основные виды деятельности автономного учреждения является образовательная деятельность по образовательным программам дошкольного образования, присмотр и уход.

3. Дополнительными видами деятельности, приносящими доход, автономного учреждения являются:

- а) предоставление услуг спортивно-оздоровительной направленности;
- б) предоставление услуг интеллектуальной направленности;
- в) предоставление услуг познавательно-речевой направленности;
- г) предоставление услуг художественно-эстетической направленности;
- д) организация досуговых мероприятий для детей;
- е) оказание услуг по реализации дополнительных общеразвивающих программ.

**4. Сведения о недвижимом муниципальном имуществе:**

№ п/п	Отчетные сведения, единица измерения	На дату составления плана
1	Общая балансовая стоимость недвижимого муниципального имущества, руб.	31 176 627,76
1.1	Стоимость имущества, закрепленного собственником имущества за учреждением на праве оперативного управления, руб., в том числе каждого объекта:	
1.2	Стоимость имущества, приобретенного учреждением за счет выделенных собственником имущества учреждению средств, руб.	
1.3	Стоимость имущества, приобретенного учреждением за счет доходов, полученных от приносящей доход деятельности, руб.	
2	Количество объектов недвижимого имущества, закрепленных за муниципальным учреждением (зданий, строений, помещений), ед.	2,00
3	Общая площадь объектов недвижимого имущества, закрепленная за муниципальным учреждением, кв. м., в том числе каждого объекта:	5106,4
	а)	4843,50
	б)	262,90

**Таблица 1. Показатели финансового состояния учреждения  
на 01 января 2019 г.**

Наименование показателя	Сумма, тыс. руб.
<b>Нефинансовые активы, всего:</b>	
из них:	
недвижимое имущество, всего:	
в том числе:	
остаточная стоимость	
особо ценное движимое имущество, всего:	
в том числе:	
остаточная стоимость	
<b>Финансовые активы, всего:</b>	<b>0,00</b>
из них:	
денежные средства учреждения, всего	
в том числе:	
денежные средства учреждения на счетах	
денежные средства учреждения, размещенные на депозиты в кредитной организации	0
иные финансовые инструменты	0
дебиторская задолженность по доходам	
дебиторская задолженность по расходам	
<b>Обязательства, всего:</b>	<b>0</b>
из них:	
долговые обязательства	0
кредиторская задолженность:	0
в том числе:	
просроченная кредиторская задолженность	0

**Таблица 2. Показатели по поступлениям и выплатам учреждения  
на 2019 год**

Наименование показателя	Код по бюджетной		Объем финансового обеспечения, руб. (с точностью до двух знаков после запятой – 0,00)			
	код видов расходов (КВР)	код операций сектора государственного управления (КОСГУ)	Всего	в том числе:		
				субсидия на финансовое обеспечение выполнения муниципального задания	субсидий, предоставляемых в соответствии с абзацем вторым пункта 1 статьи 78.1 Бюджетного кодекса Российской Федерации	средства от оказания услуг на платной основе и от иной приносящей доход деятельности
Фактический остаток средств на начало года			0,00			0
<b>Поступления от доходов, всего:</b>	x		<b>77834680,00</b>	<b>66627000,00</b>	<b>2266600,00</b>	<b>8941080,00</b>
в том числе:						<b>0,00</b>
доходы от собственности	x	120		x	x	
доходы от оказания услуг, работ	x	130	<b>8941080,00</b>			8941080,00
из них, - поступления от оказания учреждением услуг (выполнения работ), относящихся в соответствии с уставом учреждения к его основным видам деятельности, предоставление которых для физических и юридических лиц осуществляется на платной основе	x	130	<b>7457000,00</b>	x	x	7457000,00
- поступления от оказания учреждением (подразделением) услуг (выполнения работ), предоставление которых для физических и юридических лиц осуществляется на платной основе	x	130	<b>1484080,00</b>	x	x	1484080,00
субсидия на финансовое обеспечение выполнения муниципального задания	x	130	<b>66627000,00</b>	<b>66627000,00</b>	x	x
доходы от штрафов, пеней, неустойки, возмещения ущерба	x	140		x	x	0,00
иные субсидии, предоставленные из бюджета	x	180	<b>2266600,00</b>	x	<b>2266600,00</b>	x
прочие доходы	x	180		x	x	
доходы от операций с активами	x	x		x	x	0,00

<b>Выплаты по расходам, всего:</b>	x	x	<b>77834680,00</b>	<b>66627000,00</b>	<b>2266600,00</b>	<b>8941080,00</b>
Расходы на выплаты персоналу в целях обеспечения выполнения функций –	100	x	61574308,00	59063000,00	1887000,00	624308,00
всего:						
в том числе,	110	210	61574308,00	59063000,00	1887000,00	624308,00
расходы на выплаты персоналу учреждения, всего:						
из них,	111	211	40058744,00	39582000,00	0,00	476744,00
фонд оплаты труда учреждений	111	266	280000,00	280000,00		
иные выплаты персоналу учреждений, за исключением фонда оплаты труда	112	226	20000,00	20000,00		0,00
	112	214	1656000,00		1656000,00	
	112	266	182000,00		182000,00	
иные выплаты , за исключением фонда оплаты труда учреждений, лицам привлекаемым согласно законодательству для выполнения отдельных полномочий	113	226	0,00			
взносы по обязательному социальному страхованию на выплаты по оплате труда работников и иные выплаты работникам учреждений	119	213	19354564,00	19181000,00	26000,00	147564,00
	119	266	23000,00		23000,00	
Закупка товаров, работ и услуг для обеспечения государственных (муниципальных) нужд – всего:	200	x	15767021,00	7082000,00	379600,00	8305421,00
в том числе,	240	x	15767021,00	7082000,00	379600,00	8305421,00
иные закупки товаров, работ и услуг для обеспечения государственных (муниципальных) нужд, всего						
из них,	243	x	0,00	0,00	0,00	0,00
закупка товаров, работ, услуг в целях капитального ремонта государственного (муниципального) имущества						
- работы, услуги по содержанию имущества	243	225	0,00	0,00		0,00
- прочие работы, услуги	243	226	0,00	0,00	0,00	0,00
прочая закупка товаров, работ и услуг для обеспечения государственных (муниципальных) нужд	244	x	15767021,00	7082000,00	379600,00	8305421,00
- услуги связи	244	221	101053,00	67000,00	0,00	34053,00
- транспортные услуги	244	222	0,00		0,00	0,00
- коммунальные услуги	244	223	2689808,00	2599000,00	0,00	90808,00

- арендная плата за пользование имуществом	244	224	0,00	0,00	0,00	0,00
- работы, услуги по содержанию имущества	244	225	1589700,00	1453400,00	136300,00	0,00
- прочие работы, услуги	244	226	844453,00	664600,00	145800,00	34053,00
- страхование	244	227	0,00	0,00		
- увеличение стоимости основных средств	244	310	754064,00	584000,00	22500,00	147564,00
- увеличение стоимости материальных запасов	244	340	9787943,00	1714000,00	75000,00	7998943,00
Социальное обеспечение и иные выплаты населению – всего:	300	x	0,00	0,00	0,00	0,00
в том числе, премии и гранты	350	x	0,00	0,00	0,00	0,00
- прочие расходы	350	290	0,00	0,00	0,00	0,00
Иные бюджетные ассигнования – всего:	800	x	493351,00	482000,00	0,00	11351,00
в том числе, уплата налога на имущество организаций и земельного налога	851	x	480000,00	480000,00	0,00	0,00
- прочие расходы	851	290	480000,00	480000,00	0,00	
уплата прочих налогов, сборов	852	x	11351,00	0,00	0,00	11351,00
- прочие расходы	852	290	11351,00	0,00	0,00	11351,00
уплата иных платежей	853	x	2000,00	2000,00	0,00	0,00
- прочие расходы	853	290	2000,00	2000,00	0,00	
Поступление финансовых активов, всего:	x	500	77834680,00	66627000,00	2266600,00	8941080,00
из них: увеличение остатков средств	x	510	77834680,00	66627000,00	2266600,00	8941080,00
прочие поступления	x					
Выбытие финансовых активов, всего	x	600	77834680,00	66627000,00	2266600,00	8941080,00
из них: увеличение остатков средств	x	610	77834680,00	66627000,00	2266600,00	8941080,00
прочие выбытия						
Планируемый остаток средств на конец планируемого года	x	x	0,00	0,00	0,00	0,00

**Таблица 2. Показатели по поступлениям и выплатам учреждения  
на 2020 год**

Наименование показателя	Код по бюджетной		Объем финансового обеспечения, руб. (с точностью до двух знаков после запятой – 0,00)			
	код видов расходов (КВР)	код операций сектора государственного управления (КОСГУ)	Всего	в том числе:		
				субсидия на финансовое обеспечение выполнения муниципального задания	субсидий, предоставляемых в соответствии с абзацем вторым пункта 1 статьи 78.1 Бюджетного кодекса Российской Федерации	средства от оказания услуг на платной основе и иной приносящей доход деятельности
Фактический остаток средств на начало года			0,00			0
<b>Поступления от доходов, всего:</b>	x		<b>78275180,00</b>	<b>67274600,00</b>	<b>2059500,00</b>	<b>8941080,00</b>
в том числе:						<b>0,00</b>
доходы от собственности	x	120		x	x	
доходы от оказания услуг, работ	x	130	<b>8941080,00</b>			8941080,00
из них,						
- поступления от оказания учреждением услуг (выполнения работ), относящихся в соответствии с уставом учреждения к его основным видам деятельности, предоставление которых для физических и юридических лиц осуществляется на платной основе	x	130	<b>7457000,00</b>	x	x	7457000,00
- поступления от оказания учреждением (подразделением) услуг (выполнения работ), предоставление которых для физических и юридических лиц осуществляется на платной основе	x	130	<b>1484080,00</b>	x	x	1484080,00
субсидия на финансовое обеспечение выполнения муниципального задания	x	130	<b>67274600,00</b>	<b>67274600,00</b>	x	x
доходы от штрафов, пеней, неустойки, возмещения ущерба	x	140		x	x	0,00
иные субсидии, предоставленные из бюджета	x	180	<b>2059500,00</b>	x	<b>2059500,00</b>	x
прочие доходы	x	180		x	x	
доходы от операций с активами	x	x		x	x	0,00

<b>Выплаты по расходам, всего:</b>	x	x	<b>78275180,00</b>	<b>67274600,00</b>	<b>2059500,00</b>	<b>8941080,00</b>
Расходы на выплаты персоналу в целях обеспечения выполнения функций – всего:	100	x	62214308,00	59706000,00	1884000,00	624308,00
в том числе, расходы на выплаты персоналу учреждения, всего:	110	210	62214308,00	59706000,00	1884000,00	624308,00
из них, фонд оплаты труда учреждений	111	211	40780744,00	40304000,00	0,00	476744,00
	111	266	280000,00	280000,00		
иные выплаты персоналу учреждений, за исключением фонда оплаты труда	112	226	20000,00	20000,00		0,00
	112	214	1656000,00		1656000,00	
	112	266	182000,00		182000,00	
иные выплаты , за исключением фонда оплаты труда учреждений, лицам привлекаемым согласно законодательству для выполнения отдельных полномочий	113	226	0,00			
взносы по обязательному социальному страхованию на выплаты по оплате труда работников и иные выплаты работникам учреждений	119	213	19275564,00	19102000,00	26000,00	147564,00
	119	266	20000,00		20000,00	
Закупка товаров, работ и услуг для обеспечения государственных (муниципальных) нужд – всего:	200	x	15567521,00	7086600,00	175500,00	8305421,00
в том числе, иные закупки товаров, работ и услуг для обеспечения государственных (муниципальных) нужд, всего	240	x	15567521,00	7086600,00	175500,00	8305421,00
из них, закупка товаров, работ, услуг в целях капитального ремонта государственного (муниципального) имущества	243	x	0,00	0,00	0,00	0,00
- работы, услуги по содержанию имущества	243	225	0,00	0,00		0,00
- прочие работы, услуги	243	226	0,00	0,00	0,00	0,00
прочая закупка товаров, работ и услуг для обеспечения государственных (муниципальных) нужд	244	x	15567521,00	7086600,00	175500,00	8305421,00
- услуги связи	244	221	101053,00	67000,00	0,00	34053,00
- транспортные услуги	244	222	0,00		0,00	0,00
- коммунальные услуги	244	223	2514808,00	2424000,00	0,00	90808,00



- арендная плата за пользование имуществом	244	224	0,00	0,00	0,00	0,00
- работы, услуги по содержанию имущества	244	225	1632000,00	1570000,00	62000,00	0,00
- прочие работы, услуги	244	226	743653,00	693600,00	16000,00	34053,00
- страхование	244	227	0,00			
- увеличение стоимости основных средств	244	310	754064,00	584000,00	22500,00	147564,00
- увеличение стоимости материальных запасов	244	340	9821943,00	1748000,00	75000,00	7998943,00
Социальное обеспечение и иные выплаты населению – всего:	300	x	0,00	0,00	0,00	0,00
в том числе, премии и гранты	350	x	0,00	0,00	0,00	0,00
- прочие расходы	350	290	0,00	0,00	0,00	0,00
Иные бюджетные ассигнования – всего:	800	x	493351,00	482000,00	0,00	11351,00
в том числе, уплата налога на имущество организаций и земельного налога	851	x	480000,00	480000,00	0,00	0,00
- прочие расходы	851	290	480000,00	480000,00	0,00	0,00
уплата прочих налогов, сборов	852	x	11351,00	0,00	0,00	11351,00
- прочие расходы	852	290	11351,00	0,00	0,00	11351,00
уплата иных платежей	853	x	2000,00	2000,00	0,00	
- прочие расходы	853	290	2000,00	2000,00	0,00	
Поступление финансовых активов, всего:	x	500	78275180,00	67274600,00	2059500,00	8941080,00
из них: увеличение остатков средств	x	510	78275180,00	67274600,00	2059500,00	8941080,00
прочие поступления	x					
Выбытие финансовых активов, всего	x	600	78275180,00	67274600,00	2059500,00	8941080,00
из них: увеличение остатков средств	x	610	78275180,00	67274600,00	2059500,00	8941080,00
прочие выбытия						
Планируемый остаток средств на конец планируемого года	x	x	0,00	0,00	0,00	0,00

**Таблица 2. Показатели по поступлениям и выплатам учреждения  
на 2021 год**

Наименование показателя	Код по бюджетной		Объем финансового обеспечения, руб. (с точностью до двух знаков после запятой – 0,00)			
	код видов расходов (КВР)	код операций сектора государственного управления (КОСГУ)	Всего	в том числе:		
				субсидия на финансовое обеспечение выполнения муниципального задания	субсидий, предоставляемых в соответствии с абзацем вторым пункта 1 статьи 78.1 Бюджетного кодекса Российской Федерации	средства от оказания услуг на платной основе и от иной приносящей доход деятельности
Фактический остаток средств на начало года			0,00			0
<b>Поступления от доходов, всего:</b>	x		<b>78275180,00</b>	<b>67274600,00</b>	<b>2059500,00</b>	<b>8941080,00</b>
в том числе:						
доходы от собственности	x	120		x	x	0,00
доходы от оказания услуг, работ	x	130	<b>8941080,00</b>			8941080,00
из них,						
- поступления от оказания учреждением услуг (выполнения работ), относящихся в соответствии с уставом учреждения к его основным видам деятельности, предоставление которых для физических и юридических лиц осуществляется на платной основе	x	130	<b>7457000,00</b>	x	x	7457000,00
- поступления от оказания учреждением (подразделением) услуг (выполнения работ), предоставление которых для физических и юридических лиц осуществляется на платной основе	x	130	<b>1484080,00</b>	x	x	1484080,00
субсидия на финансовое обеспечение выполнения муниципального задания	x	130	<b>67274600,00</b>	<b>67274600,00</b>	x	x
доходы от штрафов, пеней, неустойки, возмещения ущерба	x	140		x	x	0,00
иные субсидии, предоставленные из бюджета	x	180	<b>2059500,00</b>	x	<b>2059500,00</b>	x
прочие доходы	x	180		x	x	
доходы от операций с активами	x	x		x	x	0,00

<b>Выплаты по расходам, всего:</b>	x	x	<b>78275180,00</b>	<b>67274600,00</b>	<b>2059500,00</b>	<b>8941080,00</b>
Расходы на выплаты персоналу в целях обеспечения выполнения функций – всего:	100	x	62214308,00	59706000,00	1884000,00	624308,00
в том числе, расходы на выплаты персоналу учреждения, всего:	110	210	62214308,00	59706000,00	1884000,00	624308,00
из них, фонд оплаты труда учреждений	111	211	40780744,00	40304000,00	0,00	476744,00
	111	266	280000,00	280000,00		
иные выплаты персоналу учреждений, за исключением фонда оплаты труда	112	226	20000,00	20000,00		0,00
	112	214	1656000,00		1656000,00	
	112	266	182000,00		182000,00	
иные выплаты, за исключением фонда оплаты труда учреждений, лицам привлекаемым согласно законодательству для выполнения отдельных полномочий	113	226	0,00			
взносы по обязательному социальному страхованию на выплаты по оплате труда работников и иные выплаты работникам учреждений	119	213	19275564,00	19102000,00	26000,00	147564,00
	119	266	20000,00		20000,00	
Закупка товаров, работ и услуг для обеспечения государственных (муниципальных) нужд – всего:	200	x	15567521,00	7086600,00	175500,00	8305421,00
в том числе, иные закупки товаров, работ и услуг для обеспечения государственных (муниципальных) нужд, всего	240	x	15567521,00	7086600,00	175500,00	8305421,00
из них, закупка товаров, работ, услуг в целях капитального ремонта государственного (муниципального) имущества	243	x	0,00	0,00	0,00	0,00
- работы, услуги по содержанию имущества	243	225	0,00	0,00		0,00
- прочие работы, услуги	243	226	0,00	0,00	0,00	0,00
прочая закупка товаров, работ и услуг для обеспечения государственных (муниципальных) нужд	244	x	15567521,00	7086600,00	175500,00	8305421,00
- услуги связи	244	221	101053,00	67000,00	0,00	34053,00
- транспортные услуги	244	222	0,00		0,00	0,00
- коммунальные услуги	244	223	2514808,00	2424000,00	0,00	90808,00

- арендная плата за пользование имуществом	244	224	0,00	0,00	0,00	0,00
- работы, услуги по содержанию имущества	244	225	1632000,00	1570000,00	62000,00	0,00
- прочие работы, услуги	244	226	743653,00	693600,00	16000,00	34053,00
- страхование	244	227	0,00			
- увеличение стоимости основных средств	244	310	754064,00	584000,00	22500,00	147564,00
- увеличение стоимости материальных запасов	244	340	9821943,00	1748000,00	75000,00	7998943,00
Социальное обеспечение и иные выплаты населению – всего:	300	x	0,00	0,00	0,00	0,00
в том числе, премии и гранты	350	x	0,00	0,00	0,00	0,00
- прочие расходы	350	290	0,00	0,00	0,00	0,00
Иные бюджетные ассигнования – всего:	800	x	493351,00	482000,00	0,00	11351,00
в том числе, уплата налога на имущество организаций и земельного налога	851	x	480000,00	480000,00	0,00	0,00
- прочие расходы	851	290	480000,00	480000,00	0,00	0,00
уплата прочих налогов, сборов	852	x	11351,00	0,00	0,00	11351,00
- прочие расходы	852	290	11351,00	0,00	0,00	11351,00
уплата иных платежей	853	x	2000,00	2000,00	0,00	
- прочие расходы	853	290	2000,00	2000,00	0,00	
Поступление финансовых активов, всего:	x	500	78275180,00	67274600,00	2059500,00	8941080,00
из них: увеличение остатков средств	x	510	78275180,00	67274600,00	2059500,00	8941080,00
прочие поступления	x					
Выбытие финансовых активов, всего	x	600	78275180,00	67274600,00	2059500,00	8941080,00
из них: увеличение остатков средств	x	610	78275180,00	67274600,00	2059500,00	8941080,00
прочие выбытия						
Планируемый остаток средств на конец планируемого года	x	x	0,00	0,00	0,00	0,00

**Форма 3. Показатели по поступлениям и выплатам учреждения за счет субсидии на выполнение муниципального задания**

Наименование показателя	Код вида расходов	КОСГУ	ВСЕГО, руб	в том числе:		
				на 2019 год	на 2020 год	на 2021 год
1	2	3	4	5	6	7
<b>ВСЕГО по субсидии на выполнение муниципального задания:</b>						
Остаток средств на начало планируемого года	X	X				
<b>Поступления</b>	X	X	201176200,00	66627000,00	67274600,00	67274600,00
<b>Выплаты - всего, в том числе:</b>	X	X	201172200,00	66627000,00	67274600,00	67274600,00
<b>Расходы на выплаты персоналу учреждений - всего, в том числе:</b>	110	X	178475000,00	59063000,00	59706000,00	59706000,00
Заработная плата	111	211	120190000,00	39582000,00	40304000,00	40304000,00
Социальные пособия и компенсации персоналу в денежной форме	111	266	840000,00	280000,00	280000,00	280000,00
Прочие несоциальные выплаты персоналу в денежной форме	112	212	0,00	0,00	0,00	0,00
Прочие работы, услуги	112	226	60000,00	20000,00	20000,00	20000,00
Начисления на выплаты по оплате труда	119	213	57385000,00	19181000,00	19102000,00	19102000,00
<b>Прочая закупка товаров, работ и услуг для обеспечения государственных (муниципальных) нужд, в том числе:</b>	244	X	21255200,00	7082000,00	7086600,00	7086600,00
<b>Оплата работ, услуг - всего, в том числе:</b>	244	220	14293200,00	4784000,00	4754600,00	4754600,00
Услуги связи	244	221	201000,00	67000,00	67000,00	67000,00
Транспортные услуги	244	222	0,00	0,00	0,00	0,00
Коммунальные услуги	244	223	7447000,00	2599000,00	2424000,00	2424000,00
Арендная плата за пользование имуществом	244	224	0,00	0,00	0,00	0,00
Работы, услуги по содержанию имущества	244	225	4593400,00	1453400,00	1570000,00	1570000,00
Прочие работы, услуги	244	226	2051800,00	664600,00	693600,00	693600,00
Страхование	244	227	0,00	0,00	0,00	0,00
<b>Поступления нефинансовых активов</b>	244	300	6962000,00	2298000,00	2332000,00	2332000,00
Увеличение стоимости основных средств	244	310	1752000,00	584000,00	584000,00	584000,00
Увеличение стоимости материальных запасов - всего, в том числе:	244	340	5210000,00	1714000,00	1748000,00	1748000,00
Лекарственные препараты и материалы, применяемые в медицинских целях	244	341	75000,00	25000,00	25000,00	25000,00
Продукты питания	244	342	2475000,00	825000,00	825000,00	825000,00
Горюче-смазочные материалы	244	343	0,00	0,00	0,00	0,00
Мягкий инвентарь	244	345	185000,00	39000,00	73000,00	73000,00
Прочие оборотные запасы (материалы)	244	346	2475000,00	825000,00	825000,00	825000,00
<b>Уплата налогов, сборов и иных платежей, в том числе:</b>	850	X	1442000,00	482000,00	482000,00	482000,00
Уплата налога на имущество и земельного налога	851	291	1440000,00	480000,00	480000,00	480000,00
Уплата прочих налогов, сборов	852	291	0,00	0,00	0,00	0,00
Уплата иных платежей	853	291	2000,00	2000,00	2000,00	2000,00
Остаток средств на конец планируемого года	X	X				

<b>в том числе, субсидия на выполнение муниципального задания за счет средств бюджета города ( код субсидии 006.10.0101)</b>						
Остаток средств на начало планируемого года	X	X				
<b>Поступления</b>	X	X	37922200,00	12865000,00	12528600,00	12528600,00
<b>Выплаты - всего, в том числе:</b>	X	X	37922200,00	12865000,00	12528600,00	12528600,00
<b>Расходы на выплаты персоналу учреждений - всего, в том числе:</b>	110	X	18773000,00	6485000,00	6144000,00	6144000,00
Заработная плата	111	211	14077000,00	4867000,00	4605000,00	4605000,00
Социальные пособия и компенсации персоналу в денежной форме	111	266	390000,00	130000,00	130000,00	130000,00
Прочие несоциальные выплаты персоналу в денежной форме	112	212	0,00			
Прочие работы, услуги	112	226	60000,00	20000,00	20000,00	20000,00
Начисления на выплаты по оплате труда	119	213	4246000,00	1468000,00	1389000,00	1389000,00
<b>Прочая закупка товаров, работ и услуг для обеспечения государственных (муниципальных) нужд, в том числе:</b>	244	X	17703200,00	5898000,00	5902600,00	5902600,00
<b>Оплата работ, услуг - всего, в том числе:</b>	244	220	14293200,00	4784000,00	4754600,00	4754600,00
Услуги связи	244	221	201000,00	67000,00	67000,00	67000,00
Транспортные услуги	244	222	0,00			
Коммунальные услуги	244	223	7447000,00	2599000,00	2424000,00	2424000,00
Арендная плата за пользование имуществом	244	224	0,00			
Работы, услуги по содержанию имущества	244	225	4593400,00	1453400,00	1570000,00	1570000,00
Прочие работы, услуги	244	226	2051800,00	664600,00	693600,00	693600,00
Страхование	244	227	0,00			
<b>Поступления нефинансовых активов</b>	244	300	3410000,00	1114000,00	1148000,00	1148000,00
Увеличение стоимости основных средств	244	310	0,00			
Увеличение стоимости материальных запасов - всего, в том числе:	244	340	3410000,00	1114000,00	1148000,00	1148000,00
Лекарственные препараты и материалы, применяемые в медицинских целях	244	341	75000,00	25000,00	25000,00	25000,00
Продукты питания	244	342	2475000,00	825000,00	825000,00	825000,00
Горюче-смазочные материалы	244	343	0,00			
Мягкий инвентарь	244	345	185000,00	39000,00	73000,00	73000,00
Прочие оборотные запасы (материалы)	244	346	675000,00	225000,00	225000,00	225000,00
<b>Уплата налогов, сборов и иных платежей, в том числе:</b>	850	X	1446000,00	482000,00	482000,00	482000,00
Уплата налога на имущество	851	291	1440000,00	480000,00	480000,00	480000,00
Уплата прочих налогов, сборов	852	291	0,00			
Уплата иных платежей	853	291	6000,00	2000,00	2000,00	2000,00
Остаток средств на конец планируемого года	X	X				
<b>в том числе, субсидия за счет субвенция на реализацию дошкольными образовательными организациями основных общеобразовательных программ дошкольного образования (код субсидии 006.10.0103)</b>						
Остаток средств на начало планируемого года	X	X				
<b>Поступления</b>	X	X	159702000,00	53762000,00	54746000,00	54746000,00
<b>Выплаты - всего, в том числе:</b>	X	X	159702000,00	53762000,00	54746000,00	54746000,00
<b>Расходы на выплаты персоналу учреждений - всего, в том числе:</b>	110	X	159702000,00	52578000,00	53562000,00	53562000,00
Заработная плата	111	211	106113000,00	34715000,00	35699000,00	35699000,00
Социальные пособия и компенсации персоналу в денежной форме	111	266	450000,00	150000,00	150000,00	150000,00
Начисления на выплаты по оплате труда	119	213	53139000,00	17713000,00	17713000,00	17713000,00
<b>Прочая закупка товаров, работ и услуг для обеспечения государственных (муниципальных) нужд, в том числе:</b>	244	X	3552000,00	1184000,00	1184000,00	1184000,00
<b>Поступления нефинансовых активов</b>	300	300	3552000,00	1184000,00	1184000,00	1184000,00
Увеличение стоимости основных средств	310	310	1752000,00	584000,00	584000,00	584000,00
Увеличение стоимости материальных запасов - всего, в том числе:	340	340	1800000,00	600000,00	600000,00	600000,00
Мягкий инвентарь	244	345	0,00			
Прочие оборотные запасы (материалы)	244	346	1800000,00	600000,00	600000,00	600000,00
Остаток средств на конец планируемого года	X	X				

**Форма 4. Показатели по поступлениям и выплатам учреждения за счет целевых субсидий**

**4.1. На компенсацию расходов на оплату стоимости проезда и провоза багажа к месту использования отпуска и обратно работникам учреждения и неработающих членов его семьи  
(код субсидии 006.20.0002)**

Наименование показателя	Код вида расходов	КОСГУ	всего, руб	в том числе		
				на 2019 год	на 2020 год	на 2021 год
1	2	3	4	5	6	7
Остаток средств на начало планируемого года		X				
<b>Поступления</b>		X	4968000,00	1656000,00	1656000,00	1656000,00
<b>Выплаты - всего, в том числе:</b>		X	4968000,00	1656000,00	1656000,00	1656000,00
<b>Расходы на выплаты персоналу учреждений - всего, в том числе:</b>	110	X	4968000,00	1656000,00	1656000,00	1656000,00
Прочие несоциальные выплаты персоналу в натуральной форме	112	214	4968000,00	1656000,00	1656000,00	1656000,00
Остаток средств на конец планируемого года	X	X				

**4.2. На выплаты социального характера работникам учреждений, установленные муниципальными правовыми актами  
(код субсидии 006.20.0003)**

Наименование показателя	Код вида расходов	КОСГУ	всего, руб	в том числе		
				на 2019 год	на 2020 год	на 2021 год
1	2	3	4	5	6	7
Остаток средств на начало планируемого года		X				
<b>Поступления</b>		X	609000,00	205000,00	202000,00	202000,00
<b>Выплаты - всего, в том числе:</b>		X	609000,00	205000,00	202000,00	202000,00
<b>Расходы на выплаты персоналу учреждений - всего, в том числе:</b>	110	X	609000,00	205000,00	202000,00	202000,00
Социальные пособия и компенсации персоналу в денежной форме	112	266	546000,00	182000,00	182000,00	182000,00
Начисления на выплаты по оплате труда	119	266	63000,00	23000,00	20000,00	20000,00
Остаток средств на конец планируемого года	X	X				

**4.3. На текущий ремонт (код субсидии 006.20.0007)**

Наименование показателя	Код вида расходов	КОСГУ	всего, руб	в том числе		
				на 2019 год	на 2020 год	на 2021 год
1	2	3	4	5	6	7
Остаток средств на начало планируемого года		X				
<b>Поступления</b>		X	300000,00	75000,00	75000,00	75000,00
<b>Выплаты - всего, в том числе:</b>		X	300000,00	75000,00	75000,00	75000,00
<b>Прочая закупка товаров, работ и услуг для обеспечения государственных (муниципальных) нужд, в том числе:</b>	244	X	300000,00	75000,00	75000,00	75000,00
<b>Поступления нефинансовых активов</b>	244	300	75000,00	75000,00	75000,00	75000,00
Увеличение стоимости материальных запасов - всего, в том числе:	244	340	225000,00	75000,00	75000,00	75000,00
Прочие расходные материалы, предметы снабжения	244	344	225000,00	75000,00	75000,00	75000,00
Остаток средств на конец планируемого года	X	X				

**4.4. На расходы, не отнесенные к нормативным, связанным с выполнением муниципального задания, к бюджетным инвестициям и к публичным обязательствам перед физическими лицами в денежной форме, полномочия по исполнению которых переданы в установленном порядке учреждению  
(код субсидии 006.20.0010)**

Наименование показателя	Код вида расходов	КОСГУ	всего, руб	в том числе		
				на 2019 год	на 2020 год	на 2021 год
1	2	3	4	5	6	7
Остаток средств на начало планируемого года		X				
<b>Поступления</b>		X	121000,00	69000,00	26000,00	26000,00
<b>Выплаты - всего, в том числе:</b>		X	121000,00	69000,00	26000,00	26000,00
<b>Расходы на выплаты персоналу учреждений - всего, в том числе:</b>	110	X	78000,00	26000,00	26000,00	26000,00
Начисления на выплаты по оплате труда	119	213	78000,00	26000,00	26000,00	26000,00
<b>Прочая закупка товаров, работ и услуг для обеспечения государственных (муниципальных) нужд, в том числе:</b>	244	X	129000,00	43000,00	43000,00	43000,00
<b>Оплата работ, услуг - всего, в том числе:</b>	244	220	129000,00	43000,00	43000,00	43000,00
Работы, услуги по содержанию имущества	244	225	81000,00	27000,00	27000,00	27000,00
Прочие работы, услуги	244	226	48000,00	16000,00	16000,00	16000,00
Остаток средств на конец планируемого года	X	X				

**4.5. Муниципальная программа "Доступная среда в городе Нижневартовске на 2018-2025 годы и на период до 2030 года"  
(код субсидии 006.20.0012)**

Наименование показателя	Код вида расходов	КОСГУ	всего, руб	в том числе		
				на 2019 год	на 2020 год	на 2021 год
1	2	3	4	5	6	7
Остаток средств на начало планируемого года		X				
<b>Поступления</b>		X	50000,00	50000,00	0,00	0,00
<b>Выплаты - всего, в том числе:</b>		X	50000,00	50000,00	0,00	0,00
<b>Прочая закупка товаров, работ и услуг для обеспечения государственных (муниципальных) нужд, в том числе:</b>	244	X	50000,00	50000,00	0,00	0,00
<b>Оплата работ, услуг - всего, в том числе:</b>	244	220	50000,00	50000,00		
Прочие работы, услуги	244	226	50000,00	50000,00		0,00
Остаток средств на конец планируемого года	X	X				

**4.6. Муниципальная программа "Укрепление пожарной безопасности, защита населения и территории города Нижневартовска от чрезвычайных ситуаций природного и техногенного характера, мероприятий по гражданской обороне и обеспечению безопасности людей на водных объектах на 2018-2025 годы на период до 2030 года"  
(код субсидии 006.20.0018)**

Наименование показателя	Код вида расходов	КОСГУ	всего, руб	в том числе		
				на 2019 год	на 2020 год	на 2021 год
1	2	3	4	5	6	7
Остаток средств на начало планируемого года		X				
<b>Поступления</b>		X	154100,00	154100,00	0,00	0,00
<b>Выплаты - всего, в том числе:</b>		X	154100,00	154100,00	0,00	0,00
<b>Прочая закупка товаров, работ и услуг для обеспечения государственных (муниципальных) нужд, в том числе:</b>	244	X	154100,00	154100,00	0,00	0,00
<b>Оплата работ, услуг - всего, в том числе:</b>	244	220	154100,00	154100,00	0,00	0,00
Работы, услуги по содержанию имущества	244	225	74300,00	74300,00		
Прочие работы, услуги	244	226	79800,00	79800,00		
Остаток средств на конец планируемого года	X	X				



**4.7. На проведение работ по противопедикулезным мероприятиям и заключительной дезинфекции  
(код субсидии 006.20.0027)**

Наименование показателя	Код вида расходов	КОСГУ	всего, руб	в том числе		
				на 2019 год	на 2020 год	на 2021 год
1	2	3	4	5	6	7
Остаток средств на начало планируемого года		X				
Поступления		X	105000,00	35000,00	35000,00	35000,00
Выплаты - всего, в том числе:		X	105000,00	35000,00	35000,00	35000,00
Прочая закупка товаров, работ и услуг для обеспечения государственных (муниципальных) нужд, в том числе:	244	X	105000,00	35000,00	35000,00	35000,00
Оплата работ, услуг - всего, в том числе:	244	220	105000,00	35000,00	35000,00	35000,00
Работы, услуги по содержанию имущества	244	225	105000,00	35000,00	35000,00	35000,00
Остаток средств на конец планируемого года	X	X				

**4.8. Муниципальная программа "Комплекс мероприятий по профилактике правонарушений в городе  
Нижневартовске на 2018-2025 годы и на период до 2030 года"  
(код субсидии 006.20.0034)**

Наименование показателя	Код вида расходов	КОСГУ	всего, руб	в том числе		
				на 2019 год	на 2020 год	на 2021 год
1	2	3	4	5	6	7
Остаток средств на начало планируемого года		X				
Поступления		X	67500,00	22500,00	22500,00	22500,00
Выплаты - всего, в том числе:		X	67500,00	22500,00	22500,00	22500,00
Прочая закупка товаров, работ и услуг для обеспечения государственных (муниципальных) нужд, в том числе:	244	X	67500,00	22500,00	22500,00	22500,00
Поступления нефинансовых активов	244	300	22500,00	22500,00	22500,00	22500,00
Увеличение стоимости основных средств	244	310	22500,00	22500,00	22500,00	22500,00
Остаток средств на конец планируемого года	X	X				

**Форма 5. Показатели по поступлениям и выплатам учреждения за счет поступлений от оказания учреждением услуг (выполнения работ), предоставление которых для физических и юридических лиц осуществляется на платной основе**

Наименование показателя	Код вида расходов	КОСГУ	всего, руб	в том числе		
				на 2019 год	на 2020 год	на 2021 год
1	2	3	4	5	6	7
Остаток средств на начало планируемого года	X	X	0			
<b>Поступления</b>	<b>X</b>	<b>X</b>	<b>26823240,00</b>	<b>8941080,00</b>	<b>8941080,00</b>	<b>8941080,00</b>
Выплаты - всего, в том числе:	X	X	26823240,00	8941080,00	8941080,00	8941080,00
<b>Расходы на выплаты персоналу учреждений - всего, в том числе:</b>	<b>110</b>	<b>X</b>	<b>1872924,00</b>	<b>624308,00</b>	<b>624308,00</b>	<b>624308,00</b>
Заработная плата	111	211	1430232,00	476744,00	476744,00	476744,00
Прочие несоциальные выплаты персоналу в денежной форме	112	212	0,00			
Прочие работы, услуги	112	226	0,00			
Прочие работы, услуги	113	226	0,00			
Начисления на выплаты по оплате труда	119	213	442692,00	147564,00	147564,00	147564,00
<b>Прочая закупка товаров, работ и услуг для обеспечения государственных (муниципальных) нужд, в том числе:</b>	<b>244</b>	<b>X</b>	<b>24916263,00</b>	<b>8305421,00</b>	<b>8305421,00</b>	<b>8305421,00</b>
Оплата работ, услуг - всего, в том числе:	244	220	476742,00	158914,00	158914,00	158914,00
Услуги связи	244	221	102159,00	34053,00	34053,00	34053,00
Транспортные услуги	244	222	0,00			
Коммунальные услуги	244	223	272424,00	90808,00	90808,00	90808,00
Арендная плата за пользование имуществом	244	224	0,00			
Работы, услуги по содержанию имущества	244	225	0,00			
Прочие работы, услуги	244	226	102159,00	34053,00	34053,00	34053,00
<b>Поступления нефинансовых активов</b>	<b>244</b>	<b>300</b>	<b>24439521,00</b>	<b>8146507,00</b>	<b>8146507,00</b>	<b>8146507,00</b>
Увеличение стоимости основных средств	244	310	442692,00	147564,00	147564,00	147564,00
Увеличение стоимости материальных запасов - всего, в том числе:	244	340	23996829,00	7998943,00	7998943,00	7998943,00
Лекарственные препараты и материалы, применяемые в медицинских целях	244	341	0,00			
Продукты питания	244	342	21180825,00	7060275,00	7060275,00	7060275,00
Горюче-смазочные материалы	244	343	0,00			
Мягкий инвентарь	244	345	0,00			
Прочие оборотные запасы (материалы)	244	346	2816004,00	938668,00	938668,00	938668,00
Прочие расходные материалы, однократного применения	244	349	0,00			
<b>Уплата налогов, сборов и иных платежей, в том числе:</b>	<b>850</b>	<b>X</b>	<b>34053,00</b>	<b>11351,00</b>	<b>11351,00</b>	<b>11351,00</b>
Уплата налога на имущество и земельного налога	851	291	0,00			
Уплата прочих налогов, сборов	852	291	34053,00	11351,00	11351,00	11351,00
Уплата иных платежей	853	291	0,00			
Уплата иных платежей	853	292	0,00			
Остаток средств на конец планируемого года	X	X				

Форма 6. Показатели по поступлениям и выплатам учреждения за счет поступлений от иной приносящей доход деятельности


Наименование показателя	Код вида расходов	КОСГУ	всего, руб	в том числе		
				на 2019 год	на 2020 год	на 2021 год
1	2	3	4	5	6	7
Остаток средств на начало планируемого года	X	X				
<b>Поступления</b>	X	X				
<b>Выплаты - всего, в том числе:</b>	X	X				
<b>Расходы на выплаты персоналу учреждений - всего, в том числе:</b>	110	X				
Заработная плата	111	211				
Прочие несоциальные выплаты персоналу в денежной форме	112	212				
Прочие работы, услуги	112	226				
Прочие работы, услуги	113	226				
Начисления на выплаты по оплате труда	119	213				
<b>Прочая закупка товаров, работ и услуг для обеспечения государственных (муниципальных) нужд, в том числе:</b>	244	X				
<b>Оплата работ, услуг - всего, в том числе:</b>	244	220				
Услуги связи	244	221				
Транспортные услуги	244	222				
Коммунальные услуги	244	223				
Арендная плата за пользование имуществом	244	224				
Работы, услуги по содержанию имущества	244	225				
Прочие работы, услуги	244	226				
<b>Поступления нефинансовых активов</b>	244	300				
Увеличение стоимости основных средств	244	310				
Увеличение стоимости материальных запасов - всего, в том числе:	244	340				
Лекарственные препараты и материалы, применяемые в медицинских целях	244	341				
Продукты питания	244	342				
Горюче-смазочные материалы	244	343				
Мягкий инвентарь	244	345				
Прочие оборотные запасы (материалы)	244	346				
Прочие расходные материалы, однократного применения	244	349				
<b>Уплата налогов, сборов и иных платежей, в том числе:</b>	850	X				
Уплата налога на имущество и земельного налога	851	291				
Уплата прочих налогов, сборов	852	291				
Уплата иных платежей	853	291				
Уплата иных платежей	853	292				
Остаток средств на конец планируемого года	X	X				

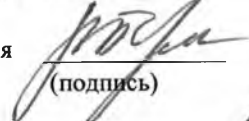
**Таблица 3. Сведения о средствах, поступающих  
во временное распоряжение учреждения  
на 01 января 2019 г.  
(очередной финансовый год)**

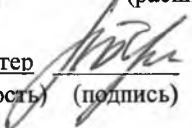
Наименование показателя	Код строки	Сумма (руб., с точностью до двух знаков после запятой - 0,00)
1	2	3
Остаток средств на начало года	10	
Остаток средств на конец года	20	
Поступление	30	
Выбытие	40	

**Таблица 4. Справочная информация**

Наименование показателя	Код строки	Сумма (тыс. руб.)		
		2019 год	2020 год	2021 год
1	2	3	4	5
Объем публичных обязательств, всего:	10			
Объем бюджетных инвестиций (в части переданных полномочий государственного (муниципального) заказчика в соответствии с Бюджетным кодексом Российской Федерации), всего:	20			
Объем средств, поступивших во временное распоряжение, всего:	30			

Руководитель учреждения  Касаткина С.Е.  
(подпись) (расшифровка подписи)

Главный бухгалтер учреждения  Бугайченко А.С.  
(подпись) (расшифровка подписи)

Главный бухгалтер  Бугайченко А.С.  
(должность) (подпись) (расшифровка подписи)



МП "21" декабря 2018г.

Таблица 2.1. Показатели выплат по расходам на закупку товаров, работ, услуг Учреждения

Наименование показателя	Код строки	Год начала закупки	Сумма выплат по расходам на закупку товаров, работ и услуг, руб.								
			(с точностью до двух знаков после запятой – 0,00)								
			всего на закупки						в том числе:		
									в соответствии с Федеральным законом от 05.04. 2013 №44-ФЗ "О контрактной системе в сфере закупок товаров, работ, услуг для обеспечения государственных и муниципальных нужд"		
на 2019 г. очередной финансовый год	на 2020 г. 1-ый год планового периода	на 2021 г. 2-ой год планового периода	на 2019 г. очередной финансовый год	на 2020 г. 1-ый год планового периода	на 2021 г. 2-ой год планового периода	на 2019 г. очередной финансовый год	на 2020 г. 1-ый год планового периода	на 2021 г. 2-ой год планового периода			
1	2	3	4	5	6	7	8	9	10	11	12
Выплаты по расходам на закупку товаров, работ, услуг, всего:	1	X	15 767 021,00			0,00	0,00	0,00	15 767 021,00		
В том числе: на оплату контрактов, заключенных до начала очередного финансового года:	1001	2018	2 689 808,00	0,00	0,00	0,00	0,00	0,00	2 689 808,00		
из них:	X					0,00	0,00	0,00			
1. Оплата отопления и технологических нужд	1002	2018	1447000,00	0,00	0,00	0,00	0,00	0,00	1447000,00	0,00	0,00
2. Оплата потребления электрической энергии	1003	2018	844808,00		0,00	0,00	0,00	0,00	844808,00	0,00	0,00
3. Оплата водоснабжения помещений	1004	2018	398000,00	0,00	0,00	0,00	0,00	0,00	398000,00	0,00	0,00
<b>На закупку товаров, работ, услуг по году начала закупки:</b>	<b>2001</b>	<b>2019</b>	<b>13 077 213,00</b>	<b>0,00</b>	<b>0,00</b>	<b>0,00</b>	<b>0,00</b>	<b>0,00</b>	<b>13 077 213,00</b>	<b>0,00</b>	<b>0,00</b>
из них:	X										
Предоставление доступа к сети местной телефонной связи	2002	2019	57053,00	0,00	0,00	0,00	0,00	0,00	57053,00	0,00	0,00
Услуги сети Интернет	2003	2019	42000,00	0,00	0,00	0,00	0,00	0,00	42000,00	0,00	0,00
Услуги абонентского обслуживания "Бюджетник"	2004	2019	2000,00	0,00	0,00	0,00	0,00	0,00	2000,00	0,00	0,00
Дератизация помещений	2005	2019	4000,00	0,00	0,00	0,00	0,00	0,00	4000,00	0,00	0,00
Дезинсекция помещений	2006	2019	7000,00	0,00	0,00	0,00	0,00	0,00	7000,00	0,00	0,00

Вывоз ТБО	2007	2019	303300,00	0,00	0,00	0,00	0,00	0,00	303300,00	0,00	0,00
Вывоз ртутьсодержащих ламп	2008	2019	4000,00	0,00	0,00	0,00	0,00	0,00	4000,00	0,00	0,00
Зарядка огнетушителей	2009	2019	9000,00	0,00	0,00	0,00	0,00	0,00	9000,00	0,00	0,00
Уборка территории от снега,устранение	2010	2019	108400,00	0,00	0,00	0,00	0,00	0,00	108400,00	0,00	0,00
Поверка приборов учета тепловой энергии	2011	2019	21000,00	0,00	0,00	0,00	0,00	0,00	21000,00	0,00	0,00
Поверка приборов узлов учета	2012	2019	18000,00	0,00	0,00	0,00	0,00	0,00	18000,00	0,00	0,00
Техническое обслуживание узлов учета холодной, горячей воды	2013	2019	48000,00	0,00	0,00	0,00	0,00	0,00	48000,00	0,00	0,00
Техническое обслуживание приборов учета тепловой энергии	2014	2019	43000,00	0,00	0,00	0,00	0,00	0,00	43000,00	0,00	0,00
Техническое обслуживание ОПС и системы оповещения людей о пожаре	2015	2019	91000,00	0,00	0,00	0,00	0,00	0,00	91000,00	0,00	0,00
Расходы на обслуживание КТС	2016	2019	15000,00	0,00	0,00	0,00	0,00	0,00	15000,00	0,00	0,00
Обслуживание огнезащитных клапанов	2017	2019	28000,00	0,00	0,00	0,00	0,00	0,00	28000,00	0,00	0,00
Поверка весов	2018	2019	12000,00	0,00	0,00	0,00	0,00	0,00	12000,00	0,00	0,00
Обслуживание мини АТС	2019	2019	13000,00	0,00	0,00	0,00	0,00	0,00	13000,00	0,00	0,00
Сервисное обслуживание системы видеонаблюдения	2020	2019	58000,00	0,00	0,00	0,00	0,00	0,00	58000,00	0,00	0,00
Сервисное обслуживание системы контроля доступа	2021	2019	46000,00	0,00	0,00	0,00	0,00	0,00	46000,00	0,00	0,00
Обслуживание программно-аппаратного комплекса (ПАК) "Стрелец-Мониторинг"	2022	2019	36000,00	0,00	0,00	0,00	0,00	0,00	36000,00	0,00	0,00
Техническое обслуживание и ремонт торгово-технологического оборудования	2023	2019	166000,00	0,00	0,00	0,00	0,00	0,00	166000,00	0,00	0,00
Техническое обслуживание и ремонт вентиляционного оборудования	2024	2019	37000,00	0,00	0,00	0,00	0,00	0,00	37000,00	0,00	0,00
Техническое обслуживание и ремонт электротехнического оборудования	2025	2019	142000,00	0,00	0,00	0,00	0,00	0,00	142000,00	0,00	0,00

Техническое обслуживание и ремонт сантехнического оборудования	2026	2019	195000,00	0,00	0,00	0,00	0,00	0,00	195000,00	0,00	0,00
Услуги по промывке системы отопления	2027	2019	50000,00	0,00	0,00	0,00	0,00	0,00	50000,00	0,00	0,00
Проверка работоспособности противопожарных дверей	2028	2019	10000,00	0,00	0,00	0,00	0,00	0,00	10000,00	0,00	0,00
Проверка работоспособности сетей внутреннего противопожарного водопровода (1 раз в полгода)	2029	2019	6000,00	0,00	0,00	0,00	0,00	0,00	6000,00	0,00	0,00
Расходы на очистку воздухопроводов систем приточно-вытяжной вентиляции	2030	2019	5000,00	0,00	0,00	0,00	0,00	0,00	5000,00	0,00	0,00
Программа производственного	2031	2019	87000,00	0,00	0,00	0,00	0,00	0,00	87000,00	0,00	0,00
Услуги санитарно-гигиенического обслуживания	2032	2019	38000,00	0,00	0,00	0,00	0,00	0,00	38000,00	0,00	0,00
Право пользования функционалами и сервисами программ для ЭВМ сетевым способом по удаленному доступу к информационной системе персональных данных ИСПДн 2 и ее подсистемах: ИСПДн 2-1, ИСПДн 2-2; ИСПДн 3 и ее подсистемах: ИСПДн 3-1, ИСПДн 3-2	2033	2019	172053,00	0,00	0,00	0,00	0,00	0,00	172053,00	0,00	0,00
Предоставление доступа к системе интернет отчетности в контролирующие органы ("Контур-Экстерн", СБИС+)	2034	2019	8000,00	0,00	0,00	0,00	0,00	0,00	8000,00	0,00	0,00
Медицинское обследование и психиатрическое обследование работников, возмещение расходов на прохождение первичного медицинского осмотра	2035	2019	436818,00	0,00	0,00	0,00	0,00	0,00	436818,00	0,00	0,00
Возмещение расходов на прохождение медицинского осмотра КОСГУ 226 (112)	2036	2019	20000,00	0,00	0,00	0,00	0,00	0,00	20000,00	0,00	0,00
Обезвреживание ртутьсодержащих отходов	2037	2019	5000,00	0,00	0,00	0,00	0,00	0,00	5000,00	0,00	0,00



Проведение экспертизы на списание компьютерной техники, сдача на утилизацию компьютерной техники	2038	2019				0,00			4000,00	0,00	0,00
			4000,00	0,00	0,00		0,00	0,00			
Расходы на оказание охранных услуг посредством КТС	2039	2019				0,00			70100,00	0,00	0,00
			70100,00	0,00	0,00		0,00	0,00			
Прием, складирование и утилизация снега	2040	2019				0,00			6000,00	0,00	0,00
			6000,00	0,00	0,00		0,00	0,00			
Публикация отчетов о деятельности учреждения	2041	2019				0,00			33500,00	0,00	0,00
			33500,00	0,00	0,00		0,00	0,00			
Медикаменты	2042	2019				0,00			25000,00	0,00	0,00
			25000,00	0,00	0,00		0,00	0,00			
Продукты питания	2043	2019				0,00			7885275,00	0,00	0,00
			7885275,00	0,00	0,00		0,00	0,00			
Мягкий инвентарь	2044	2019				0,00			39000,00	0,00	0,00
			39000,00	0,00	0,00		0,00	0,00			
Канцелярские расходы	2045	2019				0,00			76000,00	0,00	0,00
			76000,00	0,00	0,00		0,00	0,00			
Хозяйственные расходы	2046	2019				0,00			98000,00	0,00	0,00
			98000,00	0,00	0,00		1,00	0,00			
Приобретение дезинфицирующих средств	2047	2019				2,00			13000,00	0,00	0,00
			13000,00	0,00	0,00		0,00	0,00			
Расходы на оргтехнику	2048	2019				2,00			11000,00	0,00	0,00
			11000,00	0,00	0,00		0,00	0,00			
Приобретение посуды	2049	2019				2,00			27000,00	0,00	0,00
			27000,00	0,00	0,00		0,00	0,00			
Ремонт оборудования	2050	2019				2,00			10000,00	0,00	0,00
			10000,00	0,00	0,00		0,00	0,00			
Техническое обслуживание ПВМ и ремонт ВТР	2051	2019				2,00			17000,00	0,00	0,00
			17000,00	0,00	0,00		0,00	0,00			
Услуги по техническому надзору	2052	2019				2,00			16000,00	0,00	0,00
			16000,00	0,00	0,00		0,00	0,00			
Подготовка ОО к новому учебному году	2053	2019				2,00			75000,00	0,00	0,00
			75000,00	0,00	0,00		0,00	0,00			
На проведение работ по противопедикулезным мероприятиям и заключительной дезинфекции	2054	2019				2,00			35000,00	0,00	0,00
			35000,00	0,00	0,00		0,00	0,00			
Учебное оборудование	2055	2019				2,00			754046,00	0,00	0,00
			754046,00	0,00	0,00		0,00	0,00			
Учебные расходы	2056	2019				0,00			1538668,00	0,00	0,00
			1538668,00	0,00	0,00		0,00	0,00			

Заведующий

Главный бухгалтер

Согласовано

Начальник отдела единого заказчика



*Касаткина*  
*Бугайченко*

Касаткина С.Е.

Бугайченко А.С.

Семикова Л.А.